

СОДЕРЖАНИЕ

Индекс промышленного производства	4
Индекс производства по виду деятельности «Добыча полезных ископаемых»	8
Индекс производства по виду деятельности «Обрабатывающие производства»	11
Индекс производства по виду деятельности «Обеспечение электрической энергией, газом и паром; кондиционирование воздуха»	14
Индекс производства по виду деятельности «Водоснабжение; водоотведение, организация сбора и утилизации отходов, деятельность по ликвидации загрязнений»	17

1

**Индекс промышленного
производства**

ИНДЕКС ПРОМЫШЛЕННОГО ПРОИЗВОДСТВА

январь–февраль 2024 г. в % к январю–февралю 2023 г.

АЛТАЙКРАЙСТАТ

ИПП

108,6

Водоснабжение; водоотведение, организация сбора и утилизации отходов, деятельность по ликвидации загрязнений

115,1

Обрабатывающие производства

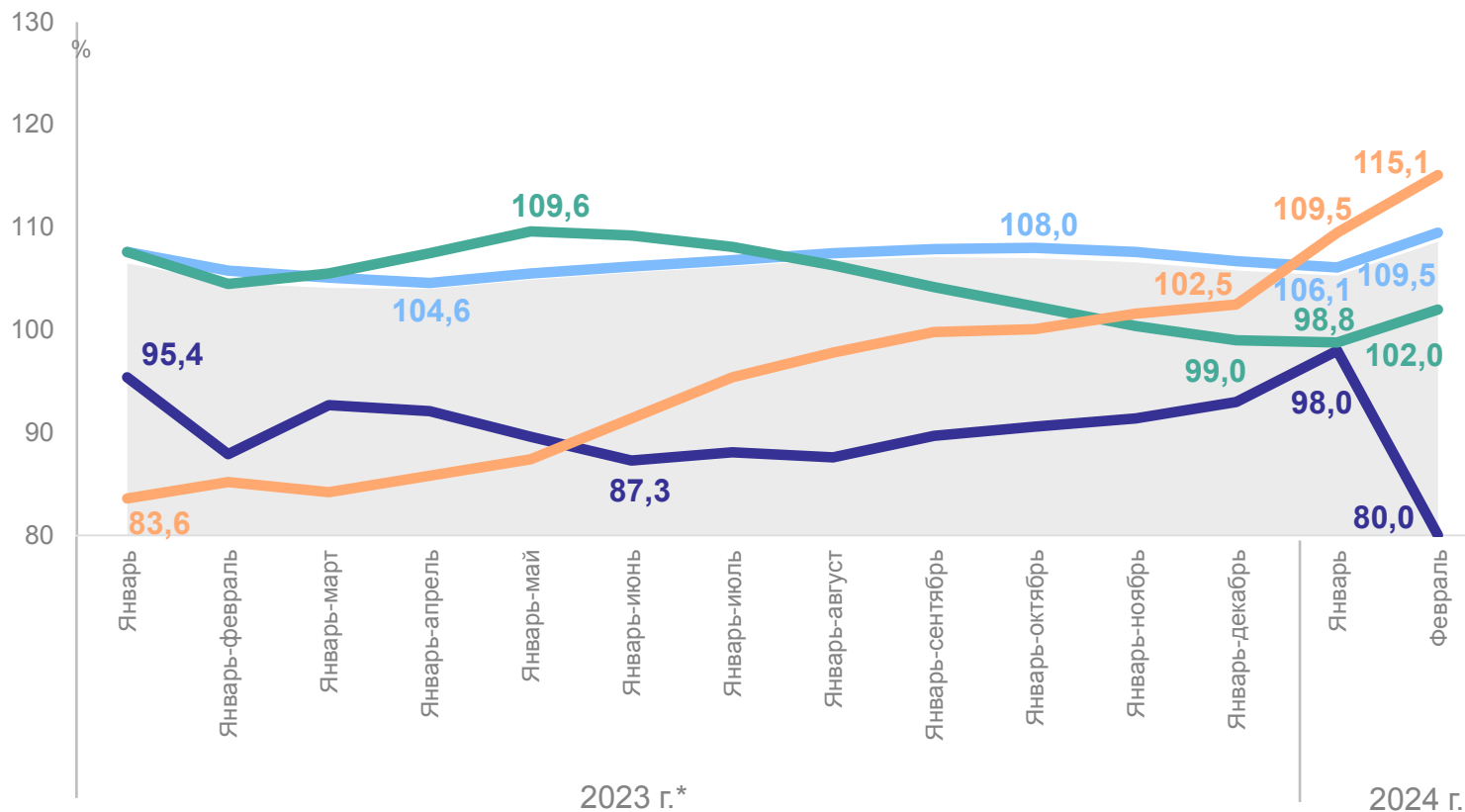
109,5

Обеспечение электрической энергией, газом и паром; кондиционирование воздуха

102,0

Добыча полезных ископаемых

80,0



* Приведены максимальные и минимальные значения показателей за год



Индекс промышленного производства



Добыча полезных ископаемых



Обрабатывающие производства



Обеспечение электрической энергией, газом и паром, кондиционирование воздуха

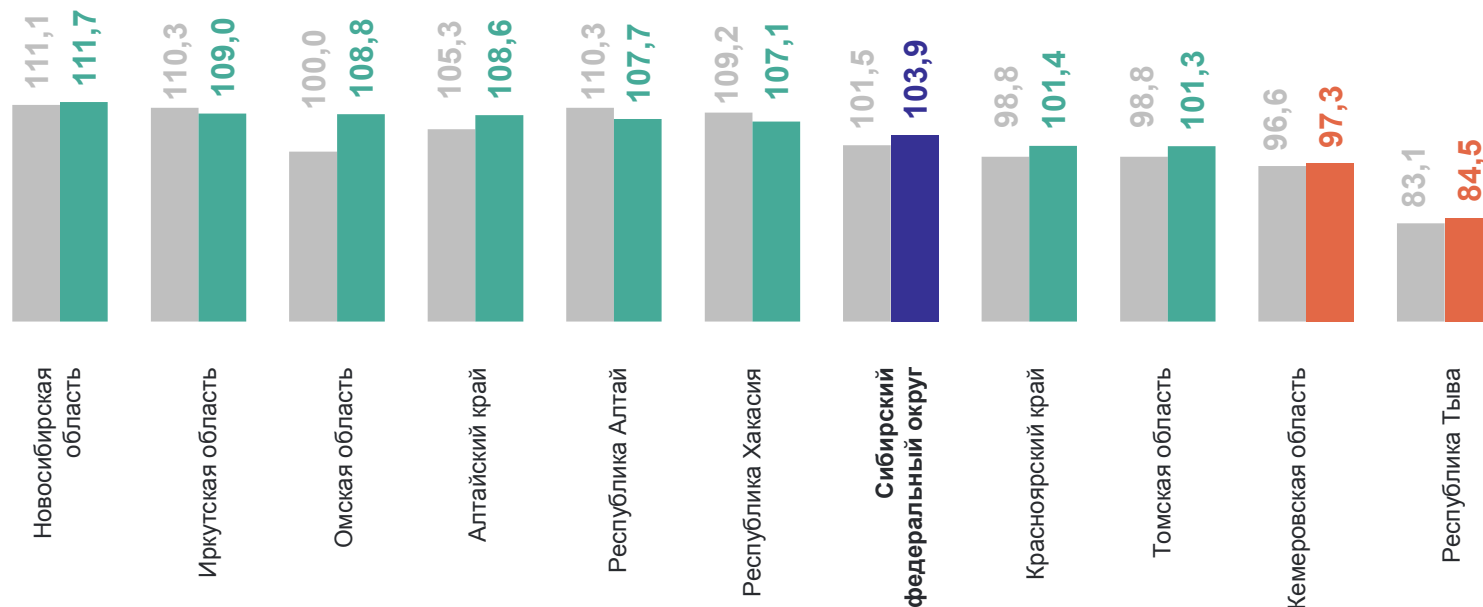
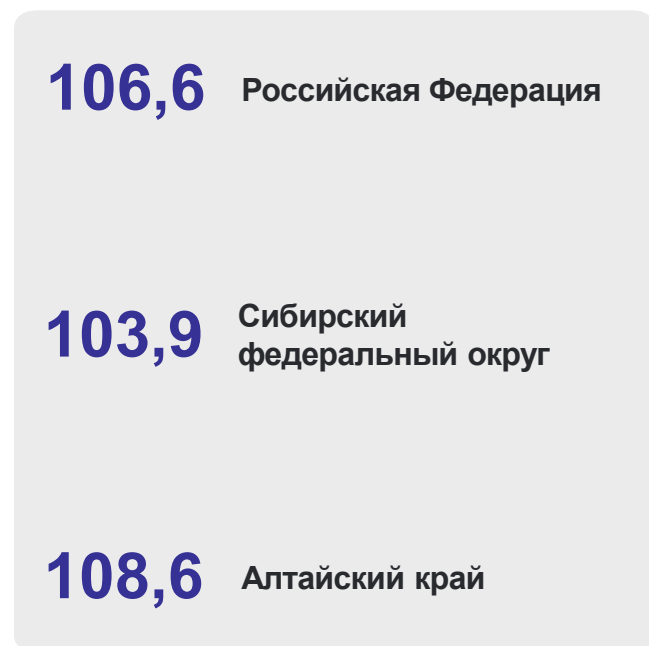


Водоснабжение; водоотведение, организация сбора и утилизации отходов, деятельность по ликвидации загрязнений

ИНДЕКСЫ ПРОМЫШЛЕННОГО ПРОИЗВОДСТВА ПО РЕГИОНАМ СФО

январь–февраль 2024 г. в % к январю–февралю 2023 г.

АЛТАЙКРАЙСТАТ



● январь 2024 г. в % к январю 2023 г.

● январь–февраль 2024 г. в % к январю–февралю 2023 г.

ОБЪЕМ ОТГРУЖЕННЫХ ТОВАРОВ, ВЫПОЛНЕННЫХ РАБОТ И УСЛУГ СОБСТВЕННЫМИ СИЛАМИ

январь–февраль 2024 г. в % к январю–февралю 2023 г.

АЛТАЙКРАЙСТАТ

ПРОМЫШЛЕННОСТЬ 126,4

Обрабатывающие производства 132,0

Водоснабжение; водоотведение, организация сбора и утилизации отходов, деятельность по ликвидации загрязнений 122,8

Обеспечение электрической энергией, газом и паром; кондиционирование воздуха 101,1

Добыча полезных ископаемых 67,8

СТРУКТУРА ОБЪЕМА ОТГРУЖЕННЫХ ТОВАРОВ СОБСТВЕННОГО ПРОИЗВОДСТВА, ВЫПОЛНЕННЫХ РАБОТ И УСЛУГ СОБСТВЕННЫМИ СИЛАМИ

в % к итогу



● Добыча полезных ископаемых

● Обеспечение электрической энергией, газом и паром, кондиционирование воздуха

● Обрабатывающие производства

● Водоснабжение; водоотведение, организация сбора и утилизации отходов, деятельность по ликвидации загрязнений

2

**Индекс производства по виду
деятельности «Добыча полезных
ископаемых»**

ИНДЕКСЫ ПРОИЗВОДСТВА ПО ВИДУ ДЕЯТЕЛЬНОСТИ «ДОБЫЧА ПОЛЕЗНЫХ ИСКОПАЕМЫХ»

январь–февраль 2024 г. в % к январю–февралю 2023 г.

АЛТАЙКРАЙСТАТ



ДОБЫЧА ОТДЕЛЬНЫХ ВИДОВ ПОЛЕЗНЫХ ИСКОПАЕМЫХ

АЛТАЙКРАЙСТАТ

изменение выпуска в январе–феврале 2024 г. в % к январю–февралю 2023 г.

Гранулы каменные,
крошка и порошок

28,0% ↑

Камень природный
дробленый

39,0% ↑

Щебень

10,4% ↓

Пески природные

21,2% ↑

Пески строительные

21,7 % ↑

Смеси песчано-
гравийные

3,8% ↓

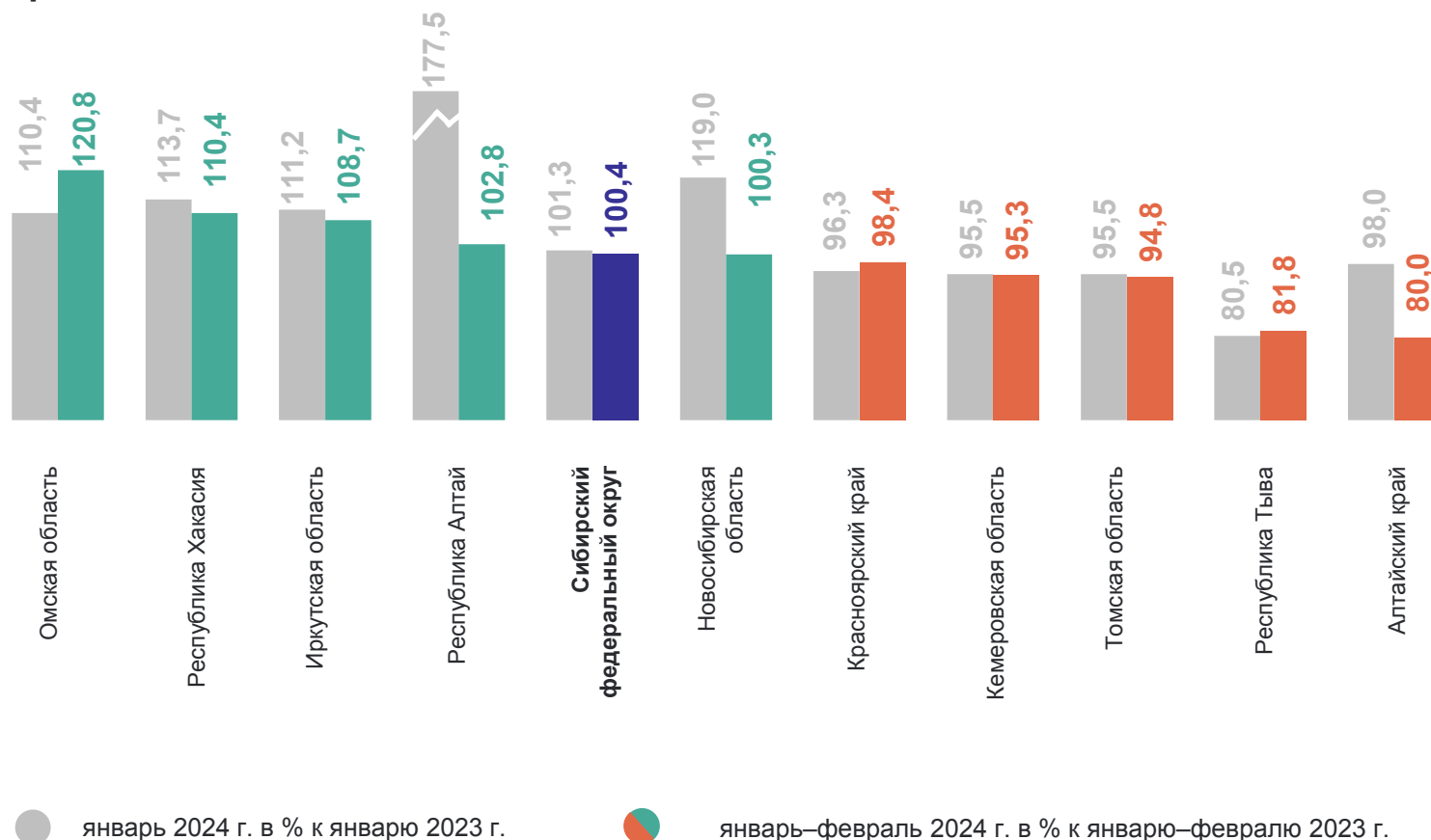
● Увеличение

● Снижение

ИНДЕКСЫ ПРОИЗВОДСТВА ПО ВИДУ ДЕЯТЕЛЬНОСТИ «ДОБЫЧА ПОЛЕЗНЫХ ИСКОПАЕМЫХ» ПО РЕГИОНАМ СФО

АЛТАЙКРАЙСТАТ

январь–февраль 2024 г. в % к январю–февралю 2023 г.



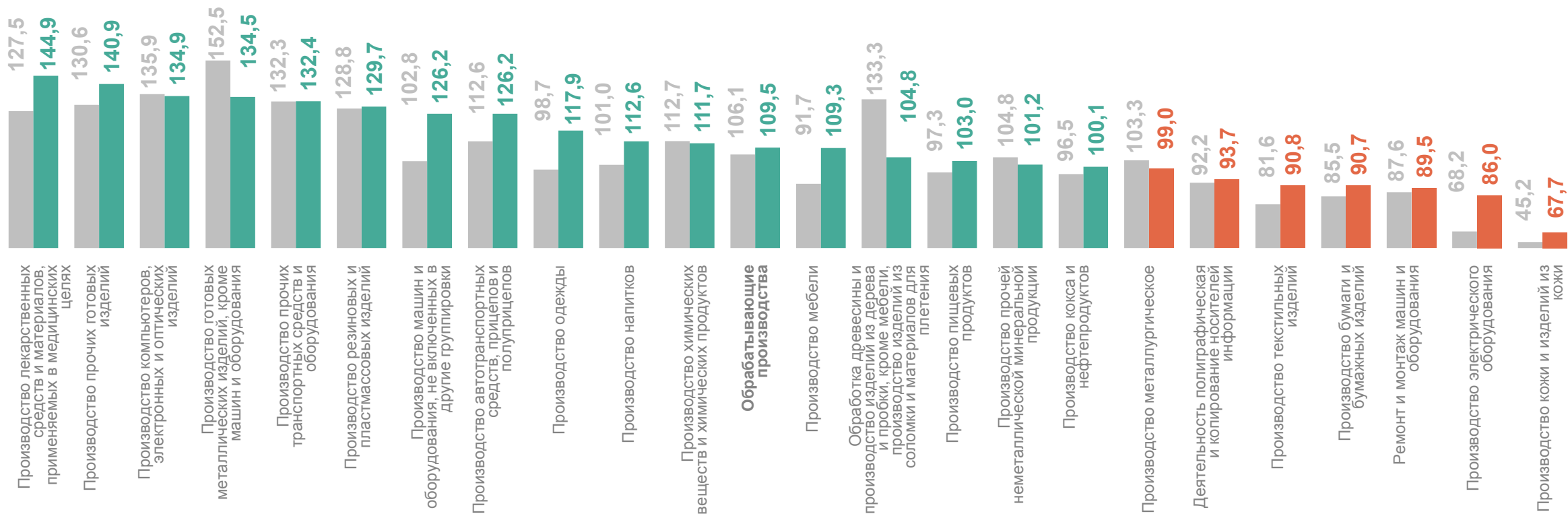
3

**Индекс производства по виду
деятельности «Обрабатывающие
производства»**

ИНДЕКСЫ ПРОИЗВОДСТВА ПО ВИДУ ДЕЯТЕЛЬНОСТИ «ОБРАБАТЫВАЮЩИЕ ПРОИЗВОДСТВА»

январь–февраль 2024 г. в % к январю–февралю 2023 г.

АЛТАЙКРАЙСТАТ



● январь 2024 г. в % к январю 2023 г.

● январь–февраль 2024 г. в % к январю–февралю 2023 г.

ПРОИЗВОДСТВО ОТДЕЛЬНЫХ ВИДОВ ПРОДУКЦИИ ОБРАБАТЫВАЮЩИХ ПРОИЗВОДСТВ

изменение выпуска в январе–феврале 2024 г. в % к январю–февралю 2023 г.

АЛТАЙКРАЙСТАТ

Вагоны грузовые
крытые **в 1,6 р. ↑**

Масло рапсовое и
его фракции
нерафинированные **21,8% ↑**

Масло подсолнечное и его
фракции нерафинированные **30,2% ↑**

Шины и покрышки
пневматические для
сельскохозяйственных
машин; шины и покрышки
пневматические прочие
новые **в 2,4 р. ↑**

● Увеличение ● Снижение

Кокс и полукокс из каменного
угля **0,1% ↑**

Станки
деревобрабатывающие **в 1,8 р. ↑**

Бетон, готовый для заливки
(товарный бетон) **24,1% ↑**

Сахар белый свекловичный
в твердом состоянии без
вкусоароматических или
красящих добавок **11,7% ↓**

Плиты древесноволокнистые
из древесины и других
одревесневших материалов **17,6% ↑**

Волокна
синтетические **22,6% ↑**

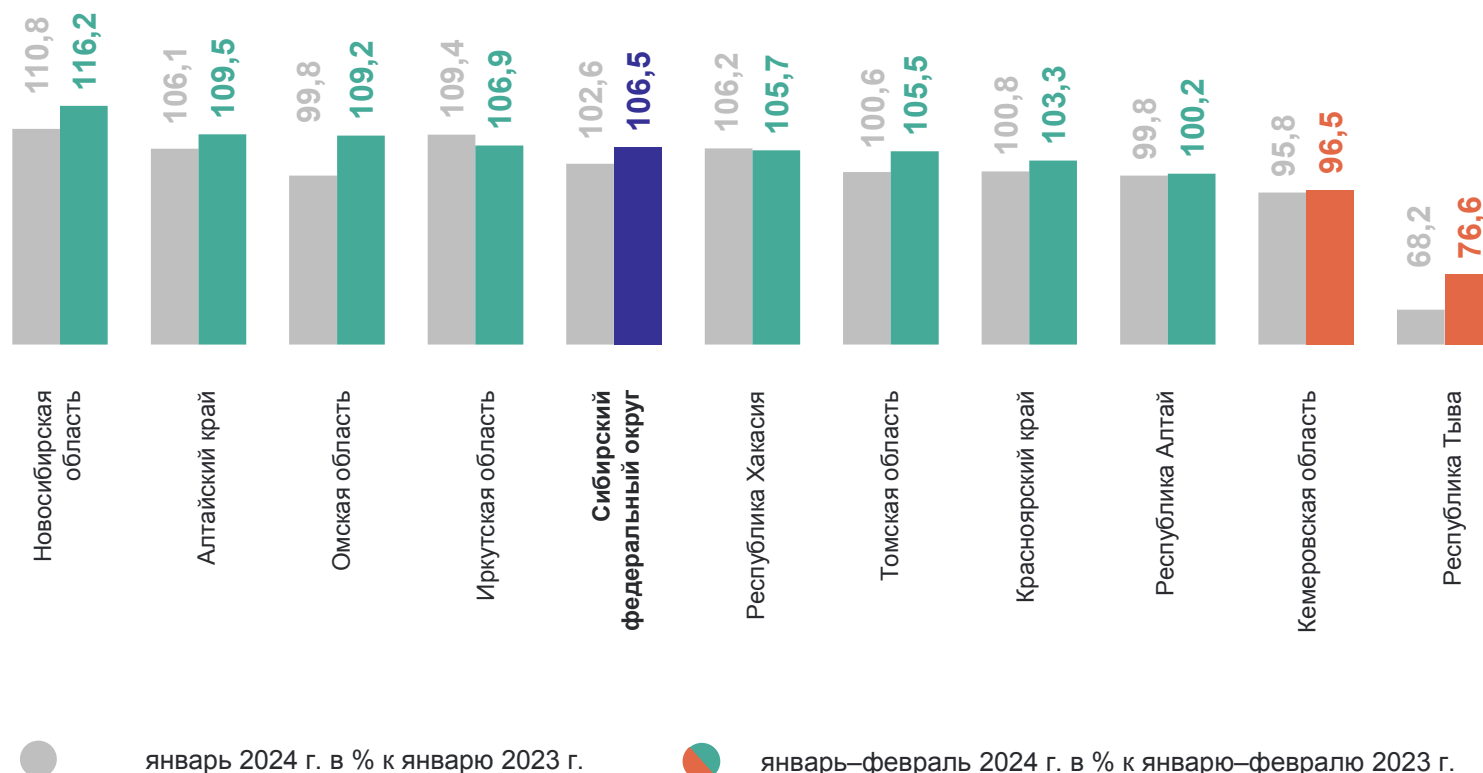
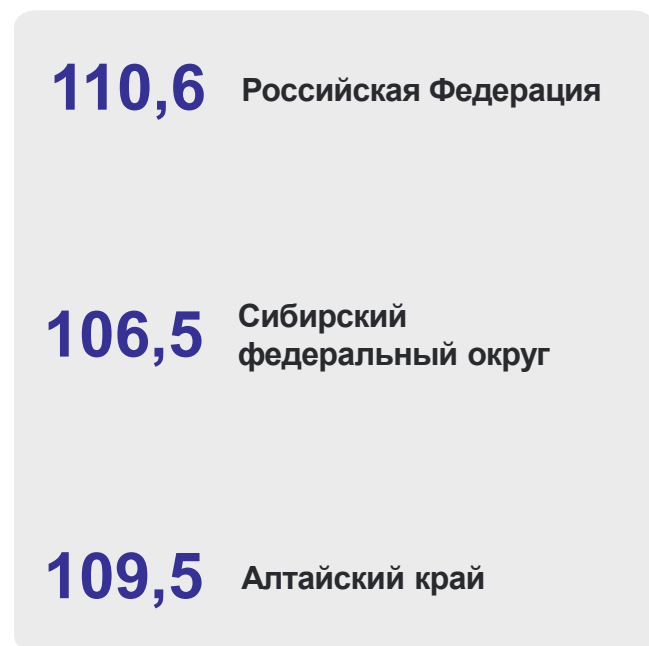
Добавки биологически
активные к пище **4,4% ↓**

Котлы водогрейные
центрального отопления для
производства горячей воды
или пара низкого давления **в 1,5 р. ↑**

ИНДЕКСЫ ПРОИЗВОДСТВА ПО ВИДУ ДЕЯТЕЛЬНОСТИ «ОБРАБАТЫВАЮЩИЕ ПРОИЗВОДСТВА» ПО РЕГИОНАМ СФО

АЛТАЙКРАЙСТАТ

январь–февраль 2024 г. в % к январю–февралю 2023 г.



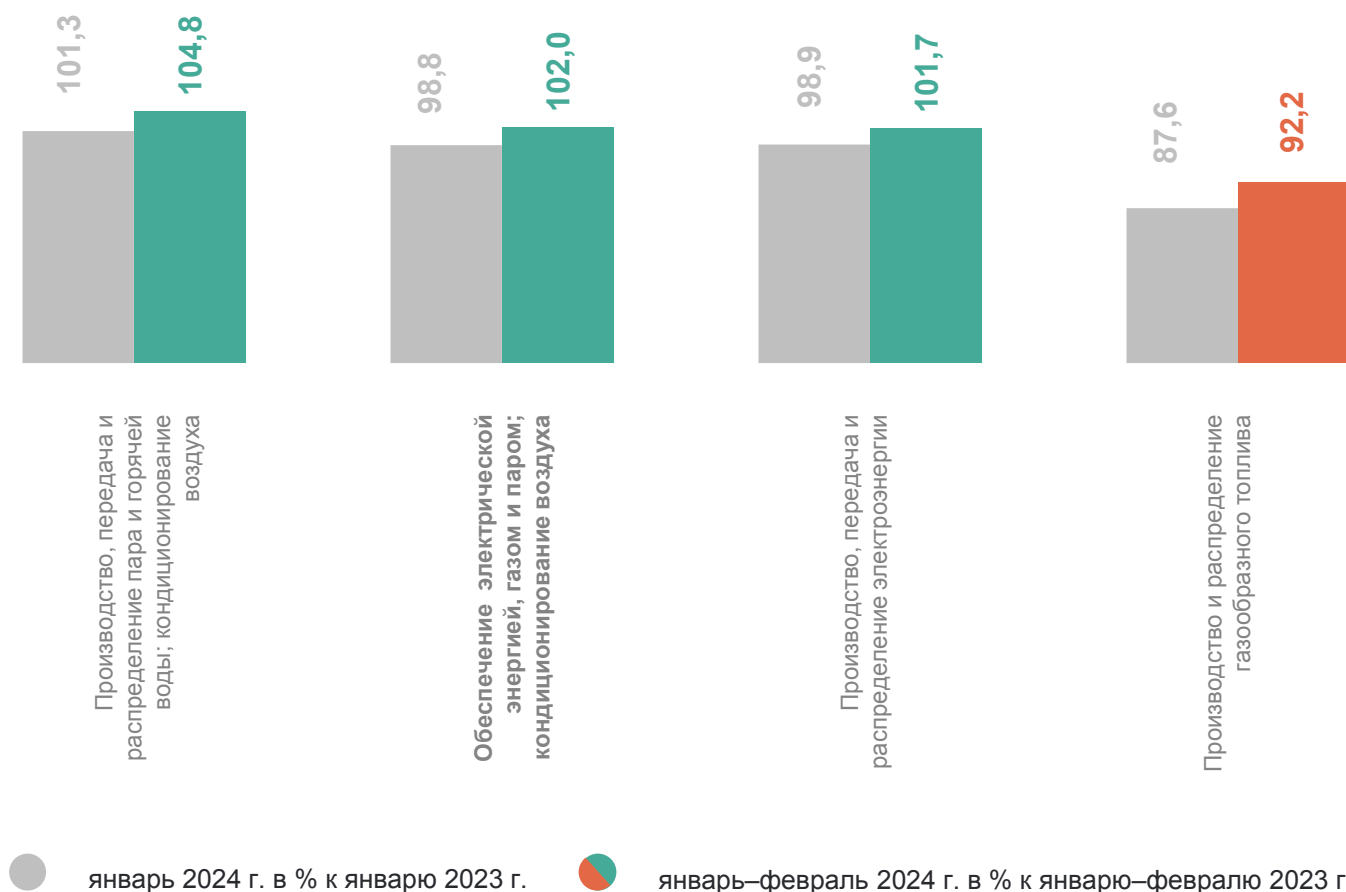
4

Индекс производства по виду деятельности «Обеспечение электрической энергией, газом и паром; кондиционирование воздуха»

ИНДЕКСЫ ПРОИЗВОДСТВА ПО ВИДУ ДЕЯТЕЛЬНОСТИ «ОБЕСПЕЧЕНИЕ ЭЛЕКТРИЧЕСКОЙ ЭНЕРГИЕЙ, ГАЗОМ И ПАРОМ; КОНДИЦИОНИРОВАНИЕ ВОЗДУХА»

АЛТАЙКРАЙСТАТ

январь–февраль 2024 г. в % к январю–февралю 2023 г.



ПРОИЗВОДСТВО ЭЛЕКТРО- И ТЕПЛОЭНЕРГИИ

изменение выпуска в январе–феврале 2024 г. в % к январю–февралю 2023 г.

АЛТАЙКРАЙСТАТ

Электроэнергия

1,7% ↑

Пар и горячая вода

5,8% ↑

Электроэнергия, произведенная
электростанциями общего
назначения

1,9% ↑

Энергия тепловая, отпущенная
электростанциями

9,1% ↑

Электроэнергия, произведенная
блок-станциями

6,8% ↓

Энергия тепловая, отпущенная
котельными

1,4% ↑

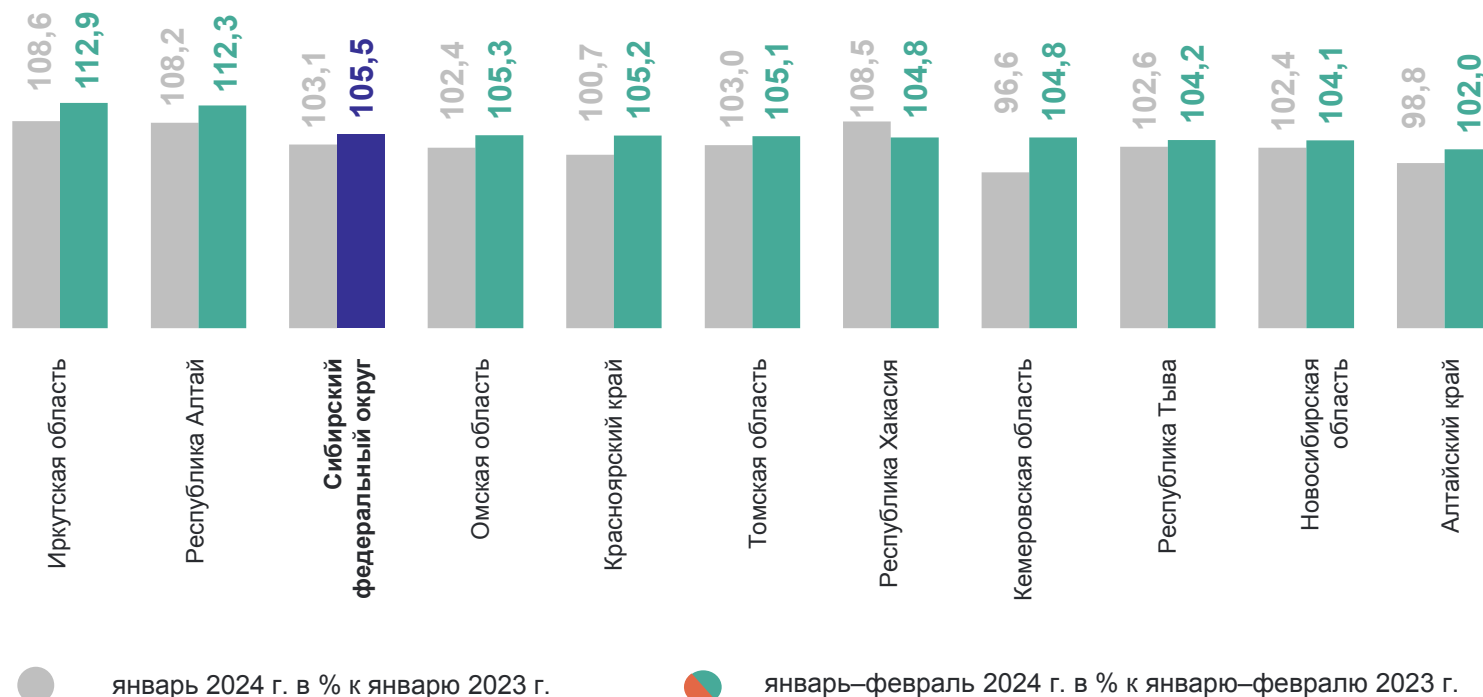
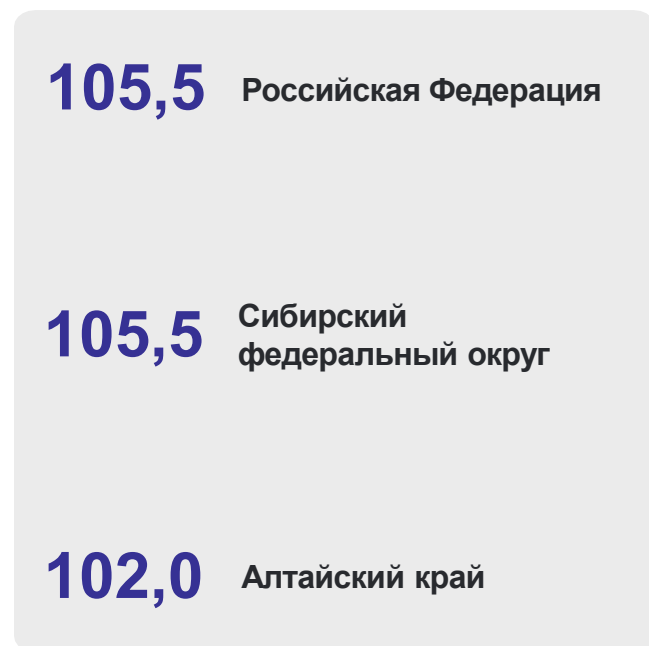
● Увеличение

● Снижение

ИНДЕКСЫ ПРОИЗВОДСТВА ПО ВИДУ ДЕЯТЕЛЬНОСТИ «ОБЕСПЕЧЕНИЕ ЭЛЕКТРИЧЕСКОЙ ЭНЕРГИЕЙ, ГАЗОМ И ПАРОМ; КОНДИЦИОНИРОВАНИЕ ВОЗДУХА» ПО РЕГИОНАМ СФО

январь–февраль 2024 г. в % к январю–февралю 2023 г.

АЛТАЙКРАЙСТАТ



5

**Индекс производства по виду деятельности
«Водоснабжение; водоотведение,
организация сбора и утилизации отходов,
деятельность по ликвидации загрязнений»**

ИНДЕКСЫ ПРОИЗВОДСТВА ПО ВИДУ ДЕЯТЕЛЬНОСТИ «ВОДОСНАБЖЕНИЕ; ВОДООТВЕДЕНИЕ, ОРГАНИЗАЦИЯ СБОРА И УТИЛИЗАЦИИ ОТХОДОВ, ДЕЯТЕЛЬНОСТЬ ПО ЛИКВИДАЦИИ ЗАГРЯЗНЕНИЙ»

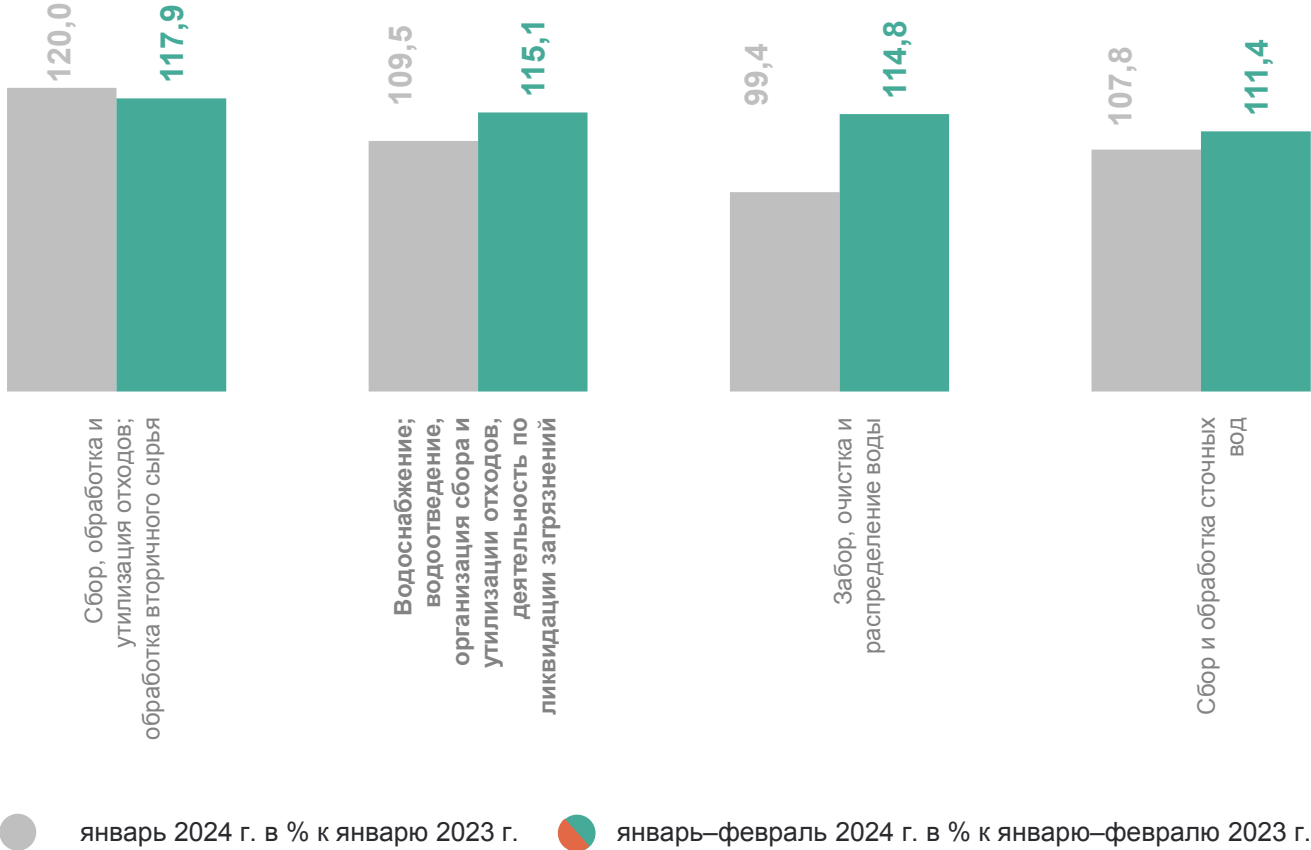
январь–февраль 2024 г. в % к январю–февралю 2023 г.

115,1 ВОДОСНАБЖЕНИЕ; ВОДООТВЕДЕНИЕ, ОРГАНИЗАЦИЯ СБОРА И УТИЛИЗАЦИИ ОТХОДОВ, ДЕЯТЕЛЬНОСТЬ ПО ЛИКВИДАЦИИ ЗАГРЯЗНЕНИЙ

117,9 Сбор, обработка и утилизация отходов; обработка вторичного сырья

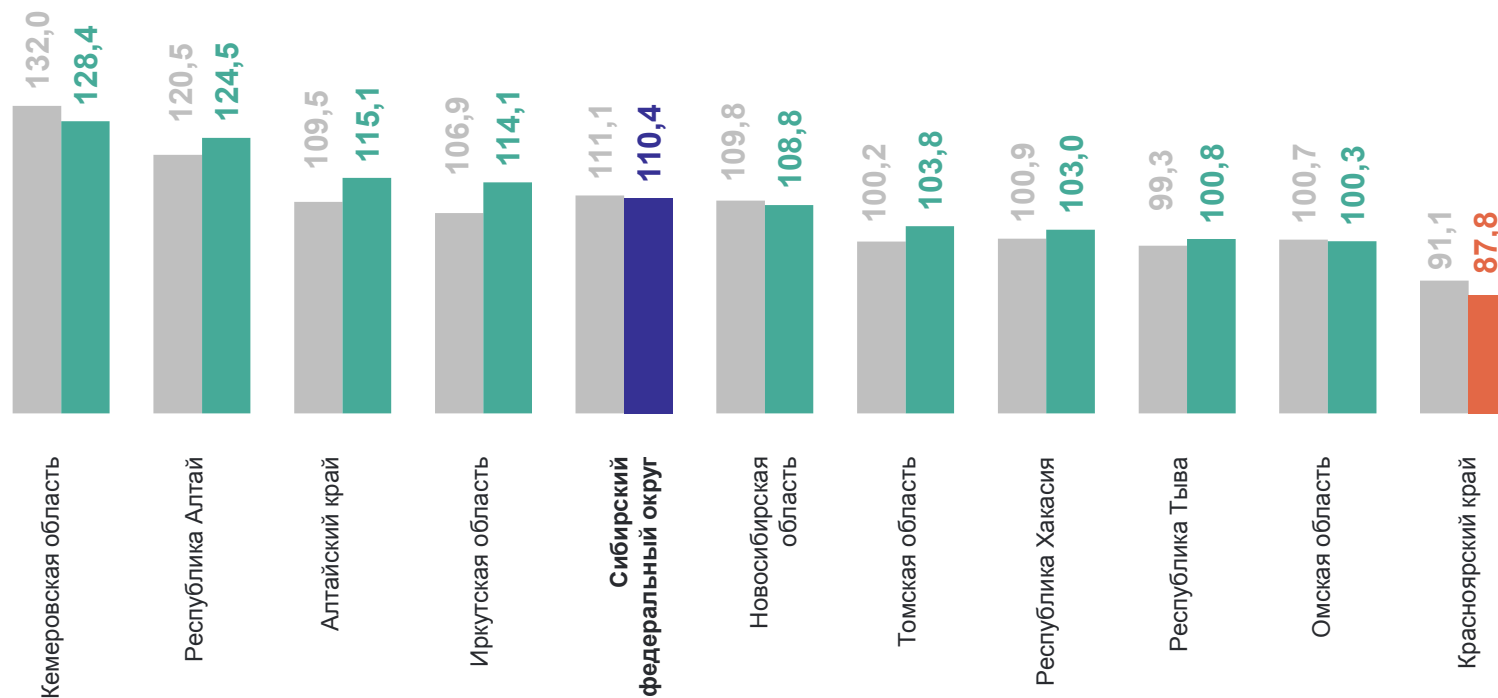
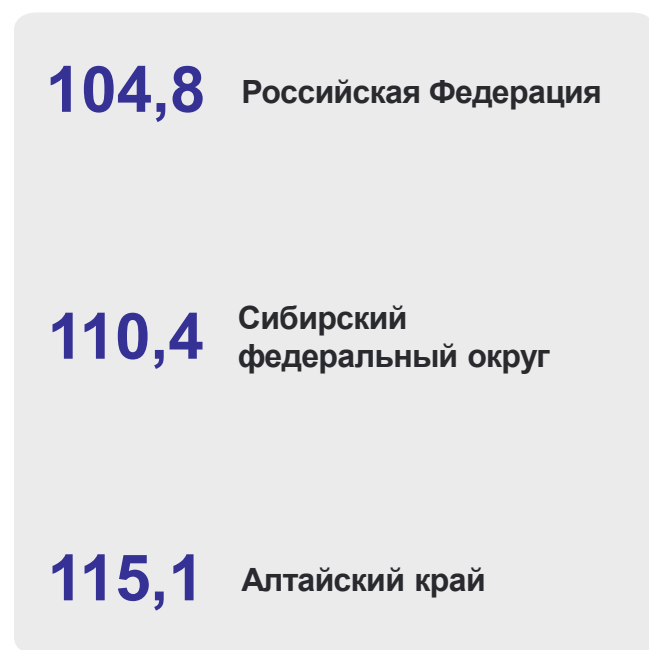
114,8 Забор, очистка и распределение воды

111,4 Сбор и обработка сточных вод



ИНДЕКСЫ ПРОИЗВОДСТВА ПО ВИДУ ДЕЯТЕЛЬНОСТИ «ВОДОСНАБЖЕНИЕ; ВОДООТВЕДЕНИЕ, ОРГАНИЗАЦИЯ СБОРА И УТИЛИЗАЦИИ ОТХОДОВ, ДЕЯТЕЛЬНОСТЬ ПО ЛИКВИДАЦИИ ЗАГРЯЗНЕНИЙ» РЕГИОНАМ СФО

январь–февраль 2024 г. в % к январю–февралю 2023 г.



январь 2024 г. в % к январю 2023 г.



январь–февраль 2024 г. в % к январю–февралю 2023 г.